

■ 概要

20cmウーハーと定指向性ホーン付ドライバーとの組合せによるローインピーダンスライン用の2ウェイスピーカーシステムです。

■ 仕様

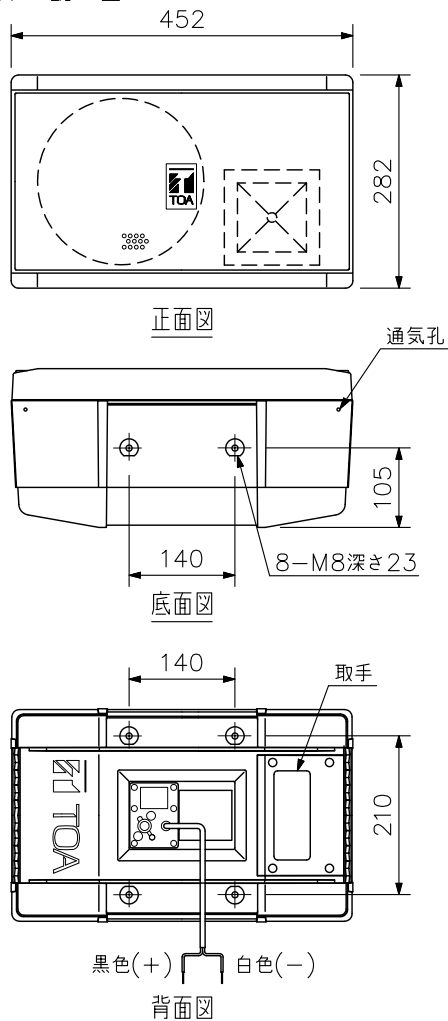
エンクロージャ形式	密閉型
許容入力	連続ピークノイズ：80W 連続プログラム：240W
定格インピーダンス	8Ω
出力音圧レベル	93dB(1W, 1m)
周波数特性	80~20,000Hz
クロスオーバー周波数	3,500Hz
使用スピーカー	低域用：20cmコーン型 高域用：CDホーン+ドライバー(60°(水平)×40°(垂直))
引き出しコード	ケーブル直出し：φ6.6 導体断面積0.75mm ² 2心 2m
防水性能	IPX4
仕上	エンクロージャ：低発泡ポリプロピレン アイボリー(マンセル5Y8/1.5近似色) パンチングネット：ステンレス アイボリー(マンセル5Y8/1.5近似色) 塗装
寸法	452(W)×282(H)×210(D)mm
質量	9kg
別売品	スピーカー取付金具：(壁取付用)YS-500, YS-60 (ポール取付用)YS-500+YS-60B(ポール径：約90~340mm) YS-60+YS-60B(ポール径：約90~340mm)

※耐塩塗装はしてありません。

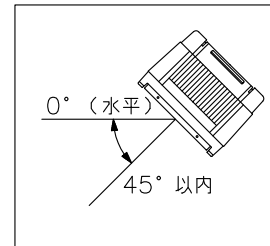
※使用場所のご注意

屋内プールや浴室、海岸付近など、腐食を起こす可能性のある場所では使用できません。

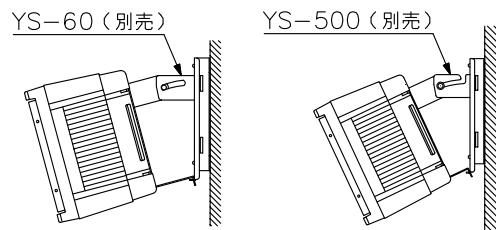
■ 外観図



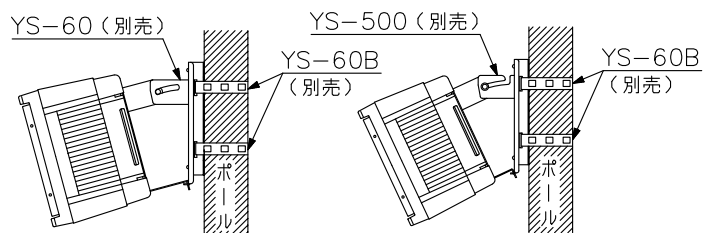
※設置角度(下向き角度)



必ず上図の角度の範囲内で設置してください。
天地逆に設置しないでください。



壁取付例



ポール取付例

単位：mm 縮尺：1/10