

# NF-2S 話してラベル

文言A (小) : 2ページ



文言B (小) : 4ページ



文言C (小) : 6ページ



文言A (大) : 3ページ



文言B (大) : 5ページ



文言C (大) : 7ページ



ピクトA-1 : 8ページ



ピクトA-2 : 9ページ



ピクトA-3 : 10ページ




ピクトA-4 : 11ページ



ピクトB-1 : 12ページ




ピクトB-2 : 13ページ



ピクトB-3 : 14ページ




ピクトB-4 : 15ページ



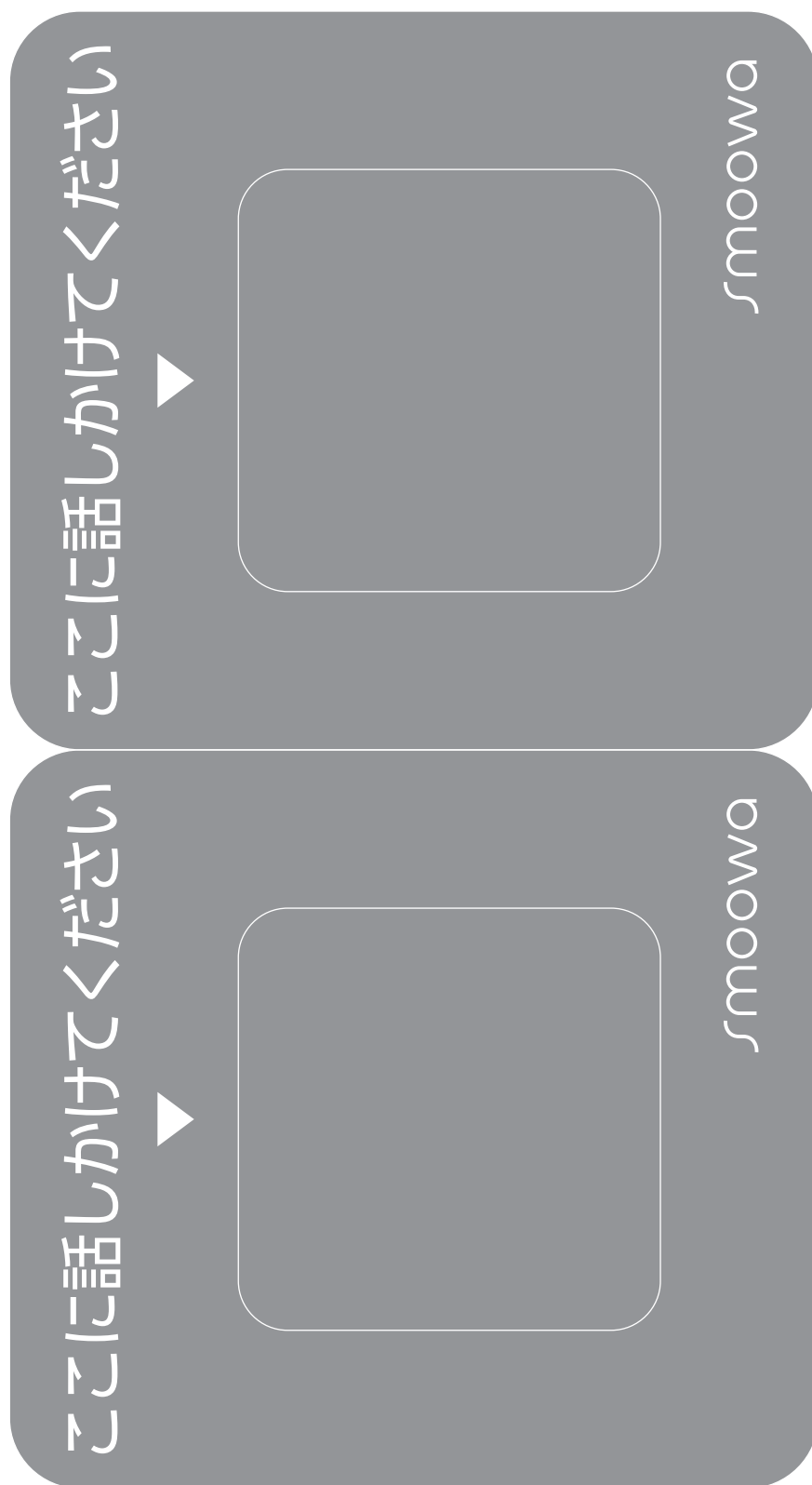
## NF-2S 話してラベル

※ 子機の落下やすべり防止のため、「話してラベル」はパーティションにテープなどで貼り付けてご使用ください。



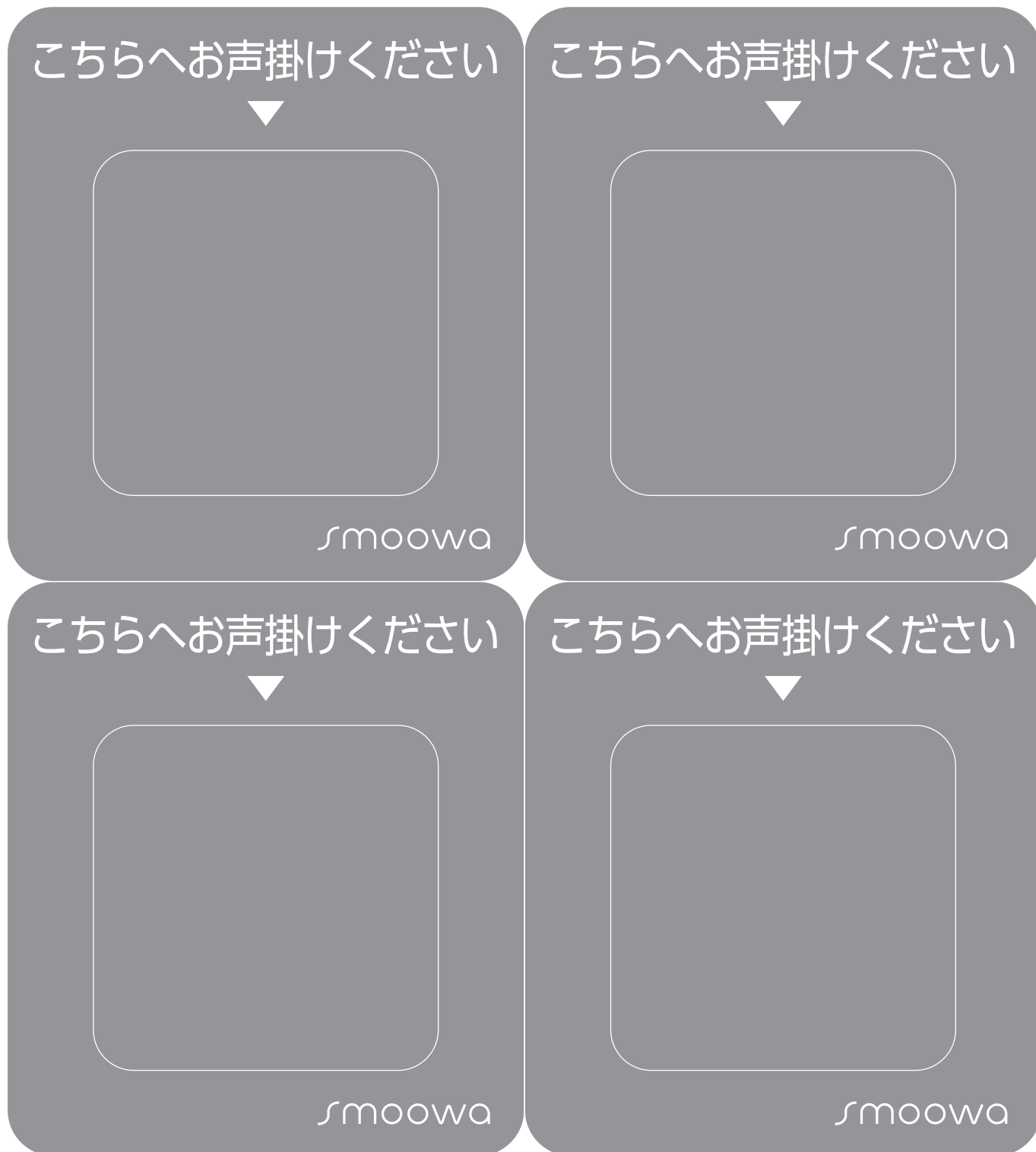
## NF-2S 話してラベル

※ 子機の落下やすべり防止のため、「話してラベル」はパーティションにテープなどで貼り付けてご使用ください。



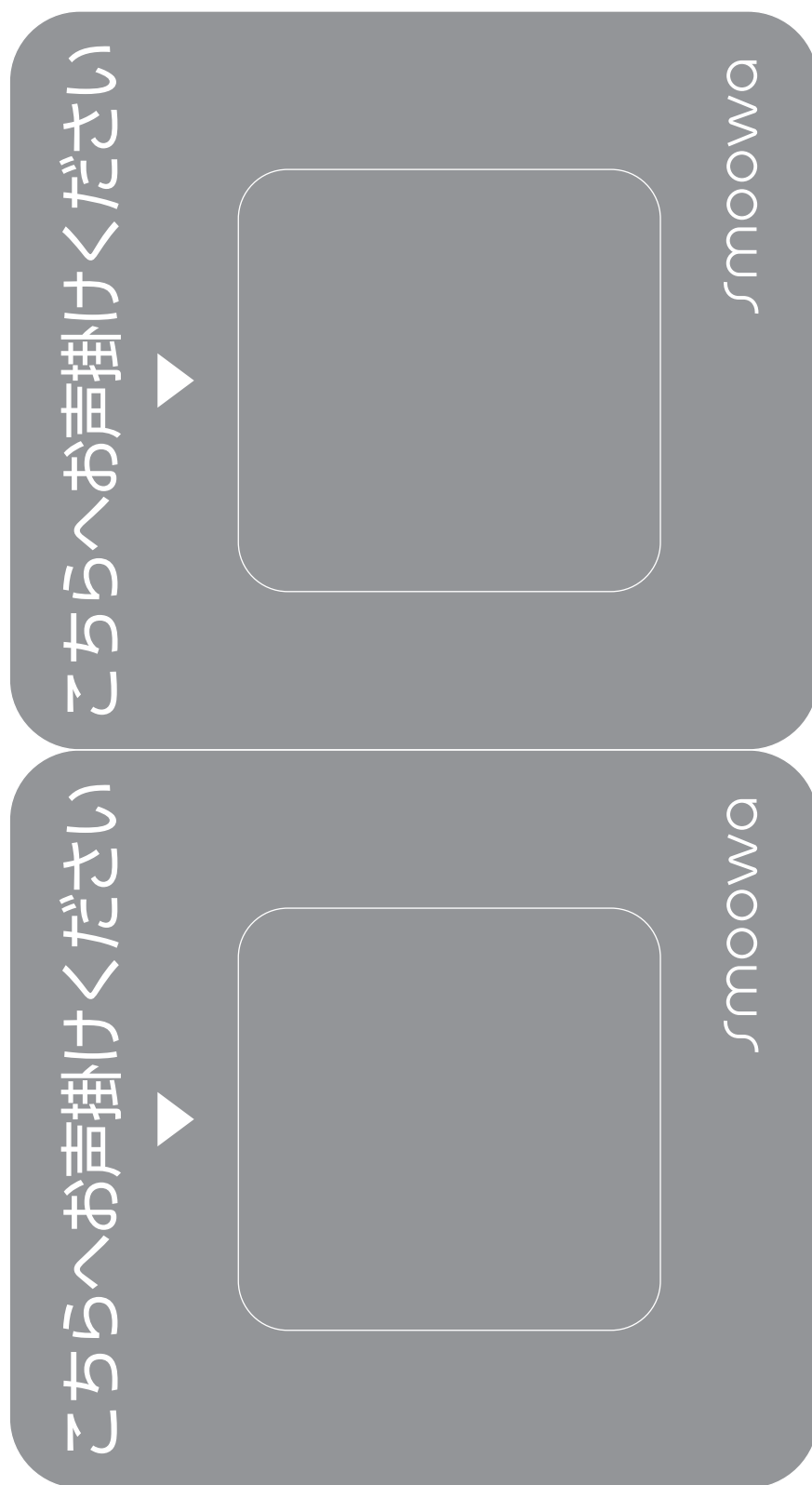
## NF-2S 話してラベル

※ 子機の落下やすべり防止のため、「話してラベル」はパーティションにテープなどで貼り付けてご使用ください。



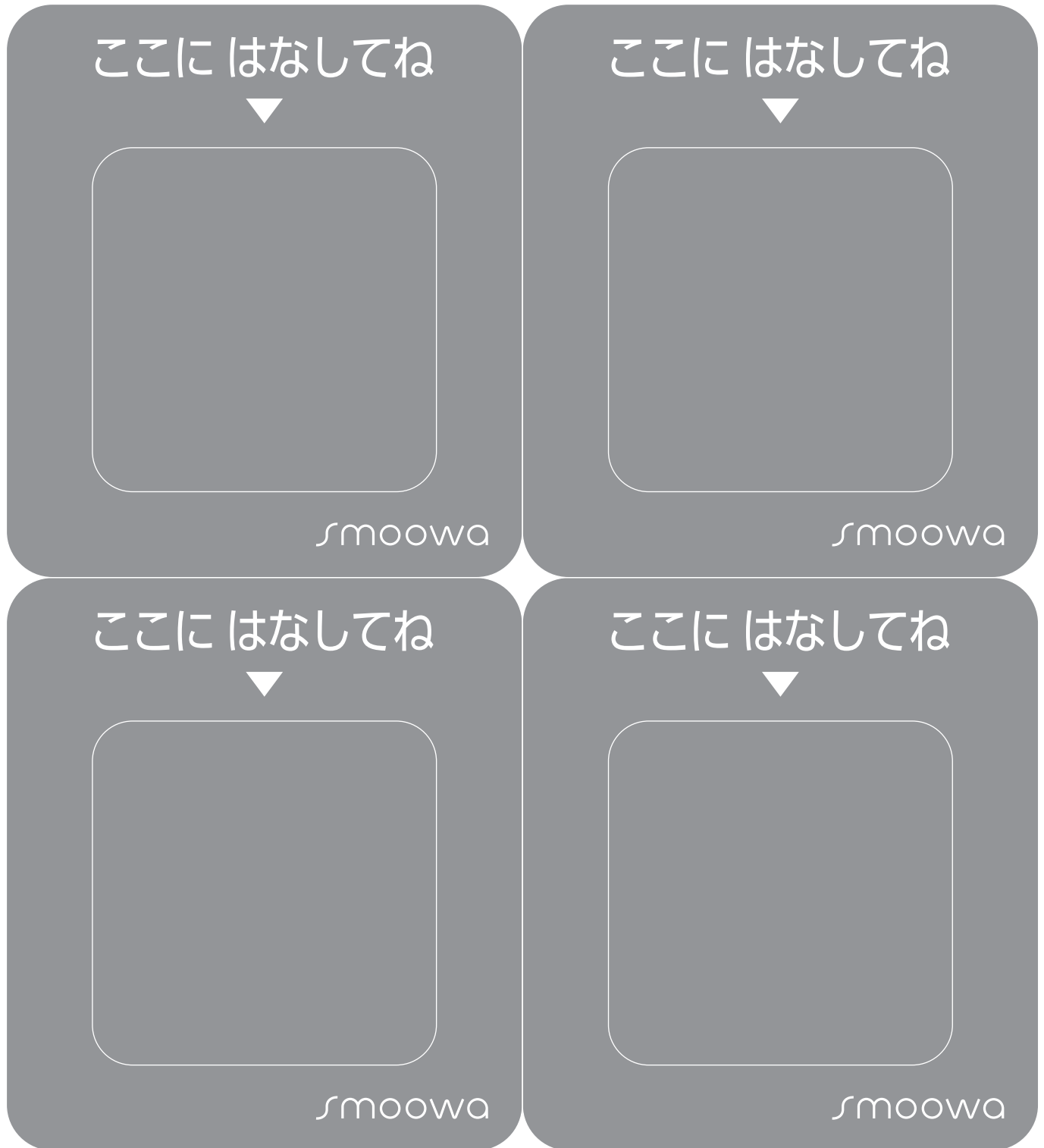
## NF-2S 話してラベル

※ 子機の落下やすべり防止のため、「話してラベル」はパーティションにテープなどで貼り付けてご使用ください。




## NF-2S 話してラベル

※ 子機の落下やすべり防止のため、「話してラベル」はパーティションにテープなどで貼り付けてご使用ください。



## NF-2S 話してラベル

※ 子機の落下やすべり防止のため、「話してラベル」はパーティションにテープなどで貼り付けてご使用ください。



## NF-2S 話してラベル

※ 子機の落下やすべり防止のため、「話してラベル」はパーティションにテープなどで貼り付けてご使用ください。






## NF-2S 話してラベル

※ 子機の落下やすべり防止のため、「話してラベル」はパーティションにテープなどで貼り付けてご使用ください。



## NF-2S 話してラベル

※ 子機の落下やすべり防止のため、「話してラベル」はパーティションにテープなどで貼り付けてご使用ください。




## NF-2S 話してラベル

※ 子機の落下やすべり防止のため、「話してラベル」はパーティションにテープなどで貼り付けてご使用ください。




## NF-2S 話してラベル

※ 子機の落下やすべり防止のため、「話してラベル」はパーティションにテープなどで貼り付けてご使用ください。




## NF-2S 話してラベル

※ 子機の落下やすべり防止のため、「話してラベル」はパーティションにテープなどで貼り付けてご使用ください。



## NF-2S 話してラベル

※ 子機の落下やすべり防止のため、「話してラベル」はパーティションにテープなどで貼り付けてご使用ください。



## NF-2S 話してラベル

※ 子機の落下やすべり防止のため、「話してラベル」はパーティションにテープなどで貼り付けてご使用ください。

