

このたびは、TOAメガホン壁掛金具をお買い上げいただき、まことにありがとうございます。  
正しくご使用いただくために、必ずこの取扱説明書をお読みになり、末長くご愛用くださいますようお願い申し上げます。

### ■ 安全上のご注意

- ご使用の前に、この欄を必ずお読みになり正しくお使いください。
- ここに示した注意事項は、安全に関する重大な内容を記載していますので、必ず守ってください。
- お読みになったあとは、いつでも見られる所に必ず保存してください。

**警告** 誤った取り扱いをすると、人が死亡または重傷を負う可能性が想定される内容を示しています。

#### 設置場所の強度を確認する

メガホンを含む全重量に十分耐えられる強度のある所に取り付けてください。十分な強度がないと落下して、けがの原因となります。



強制

#### 人がぶつかるような場所に設置しない

守らないと、ぶつかって、けがの原因となります。



禁止

**注意** 誤った取り扱いをすると、人が傷害を負う可能性が想定される内容および物的損害のみの発生が想定される内容を示しています。

#### 屋外に設置しない

本機は、屋内専用品です。屋外で使用すると、部品の劣化により、機器が落下して、けがの原因となることがあります。



禁止

#### 組み合わせは指定のものを使用する

収納するメガホンは指定のものを使用してください。指定以外の組み合わせで使用すると、落下して、けがの原因となることがあります。



強制

#### 製品の上に乗らない

本機に乗ったり、ぶら下がったりしないでください。倒れたり、落ちたりして、けがの原因となることがあります。

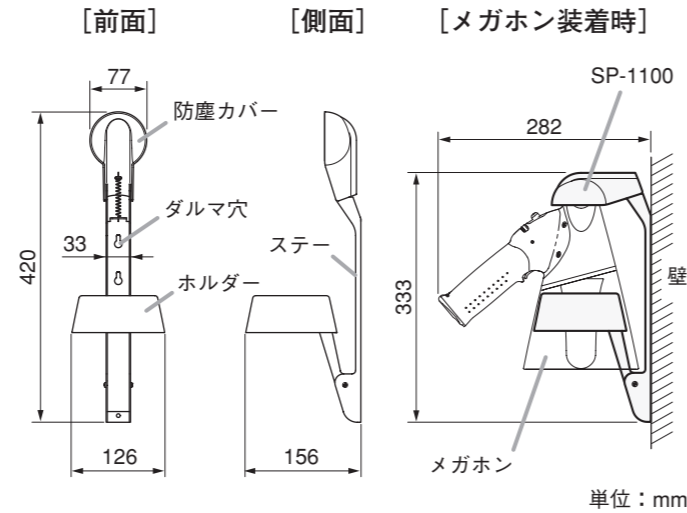


禁止

### ■ 概要

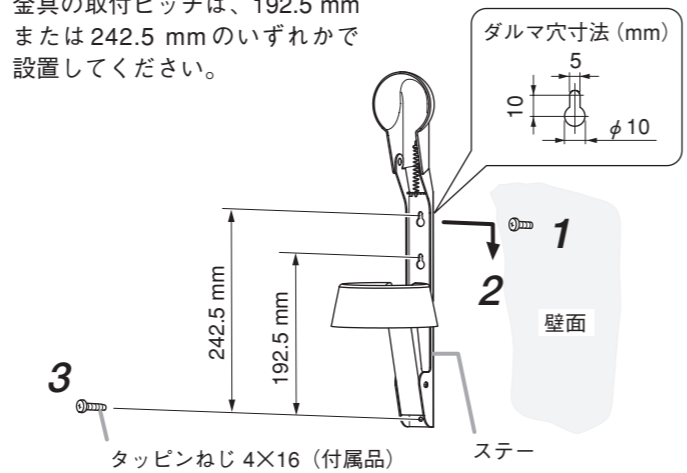
メガホンER-1103およびER-1106シリーズを壁に掛けて収納するときの専用金具です。メガホンの保管場所が一目でわかるように設置でき、メガホンの着脱も簡単に行えます。また、収納時のメガホン送話口は防塵カバーで保護されており、衛生上、安全に使用できます。

### ■ 各部の名称と外観寸法図



### ■ 設置のしかた

金具の取付ピッチは、192.5 mm または 242.5 mm のいずれかで設置してください。



#### 1 ダルマ穴側のタッピンねじ(1本)を壁面に仮止めする。

##### 【ご注意】

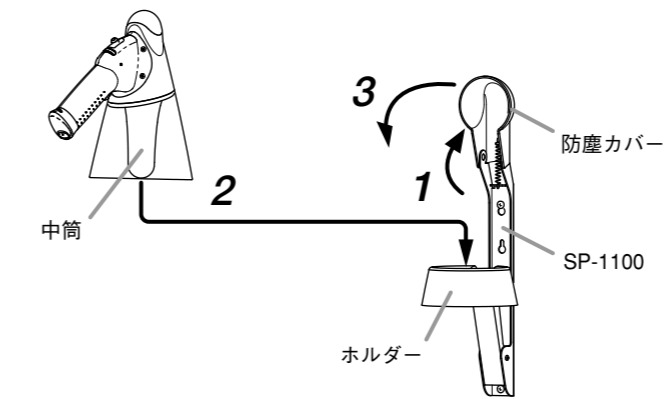
- 壁面の材質に応じた取付ねじを使用してください。
- 本機には、タッピンねじ4×16が付属されています。

#### 2 タッピンねじの頭をダルマ穴に通し、ステーをはさみ込む。

金具を矢印方向に押し下げてください。

#### 3 ステーが垂直になるように調節し、上下のタッピンねじをしっかりと締め付ける。

### ■ メガホンの収納のしかた



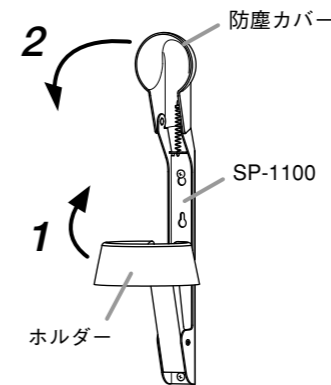
- 1 金具の防塵カバーを上方に開く。
- 2 メガホンの中筒を金具のホルダーに挿入する。
- 3 金具の防塵カバーを下へ戻す。

メガホンの取り出しかたは、収納時と逆の手順で行います。  
※ メガホンは、収納状態から真上に持ち上げてください。  
※ 防塵カバーは、メガホンを持ち上げることで上方に開きます。

### ■ 金具の折りたたみかた

メガホンを取り出すと、金具のホルダーと防塵カバーは折りたたむことができます。

ホルダー、防塵カバーの順に折りたたんでください。メガホンを収納するときには、逆の手順で各部品を広げます。



### ■ 仕様

仕 上 げ	ステー : ステンレス (SUS304) ホルダー、防塵カバー : ASA 樹脂、 ダークグレー系クリアー
寸 法	[防塵カバー、ホルダーを広げた状態] 126 (幅) × 420 (高さ) × 156 (奥行) mm
質 量	410 kg
適合機器	ER-1103、ER-1106、ER-1106S、ER-1106W

※ 本機の仕様および外観は、改良のため予告なく変更することがあります。

#### ● 付属品

タッピンねじ 4 × 16 …………… 2

## 機器保証書

型 名	SP-1100	製造 (ロット) 番号
保証期間	お買上日から1年間	
お買上日	□□年□□月□□日	
お住所	TEL ( ) -	
お名前	様	
お買上店	住所・店名・TEL	

この保証書は、下記記載の内容により無償修理を行うことをお約束するものです。お買上げの日から左記期間中故障が発生した場合は、本書をご提示のうえ、お買上げの販売店に修理ご依頼ください。

上記保証書は、必ず「お買上日・販売店名」などの記入をお確かめのうえ、内容をよくお読みの後、大切に保管してください。保証期間は、お買上げの日から1年間です。なお、保証期間中でも有料になることがありますので、下記をよくお読みください。

#### <無償修理規定>

1. 上記記載の保証期間内において、取扱説明書、本体注意ラベルなどに従った、正常な使用状態で万一故障した場合、お買上げの販売店に修理をご依頼のうえ、修理に際して本書をご提示ください。お買上げの販売店が無償修理を致します。
2. 保証期間内でも、次の場合には有償修理になります。
  - (1) ご使用上の誤り、および不当な修理や改造による故障または損傷。
  - (2) お買上げ後の輸送、移転、落下などによる故障および損傷。
  - (3) 火災、地震、水害、落雷、その他の天災地変、公害や異常電圧による故障および損傷。
  - (4) 離島および離島に準ずる遠隔地への出張旅費および壁面・高所・難所に設置されている場合のセットの取り外し・取り付けを行った場合はそれに要する実費。
  - (5) 自然消耗により部品を交換する場合。
  - (6) 本製品に接続している当社指定以外の機器故障に起因する故障。
  - (7) 保証書のご提示がない場合。
  - (8) 保証書にお買上日、お客様名、販売店名の記入がない場合、または、字句が書き換えられた場合。
3. この保証書は、日本国内においてのみ有効です。  
This warranty is valid only in Japan.

修理メモ

\* 本製品の故障に起因する付随的損害についての保証はお受けできません。  
\* この保証書は本書に明記した期間、条件の下において無償修理をお約束するものです。従って、この保証書によってお客様の法律上の権利を制限するものではありません。保証期間経過後の修理などについてご不明の場合、お買上げの販売店または最寄りの当社営業所・サービスステーションにお問い合わせください。

TOA お客様相談センター	フリーダイヤル 0120-108-117
商品の内容や組み合わせ、設置方法などについての技術的なお問い合わせにお応えします。	ナビダイヤル 0570-064-475 (有料)
受付時間 9:00 ~ 17:00 (土日、祝日除く)	FAX 0570-017-108 (有料)
	※ PHS、IP 電話からはつながりません。

商品の価格・在庫・修理などのお問い合わせ、およびカタログのご請求については、取り扱い店または最寄りの営業所へお申し付けください。最寄りの営業所については、TOA ホームページをご確認ください。

当社は、お客様から提供された個人情報をお問い合わせ対応または修理対応の目的に利用いたします。また、修理委託目的で委託先業者へ提供することがあります。個人情報の取扱いに関する方針については、TOA ホームページをご覧ください。

TOA ホームページ <http://www.toa.co.jp/>