

本書は操作の概要を記載しています。機器と一緒に保管していただくと便利です。詳細については別冊の取扱説明書をお読みください。

使用上のご注意

音源演奏ユニットは精密機器です。ほこりや異物などが入らないよう、使用しないSDカード、USBメモリーの挿入口には、必ず防塵キャップを装着してください。また、CDを挿入または取り出すとき以外は、CD用防塵カバーを下げてお使いください。屋外での使用時には特に取り扱いに注意してください。

● まず、はじめに

1. 電源を準備する。

家庭用電源で使用する場合は、収納ケース内から電源コードを取り出し、コンセントに差し込んでください。

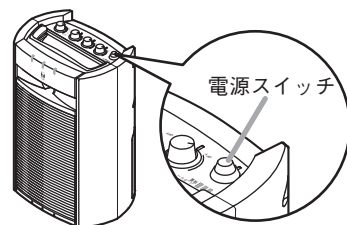
2. 電源スイッチを押す。

電源表示灯が点灯します。



注意

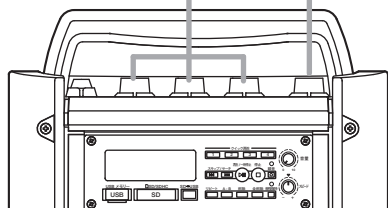
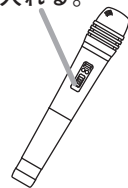
電源を入れる前には音量を最小にしてください。
音量を上げたまま電源を入れると、突然大きな音が出て、聴力障害などの原因となることがあります。



● ワイヤレスマイクを使う

2. 該当するワイヤレスマイク音量つまみで音量を調節する。

1. 電源スイッチを入れる。



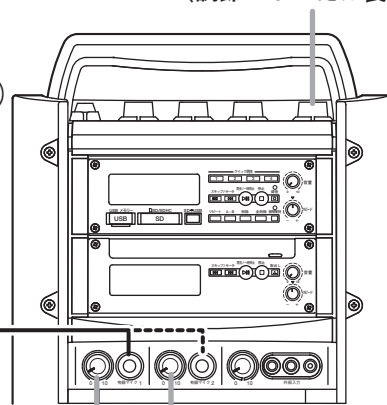
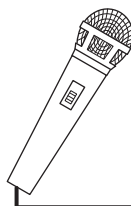
3. 音質を調節する。 (調節のしかたは裏面)

混信した場合は、裏面をお読みください。

● 有線マイクを使う

3. 音質を調節する。 (調節のしかたは裏面)

1. 接続する。 (有線マイク1または2へ)

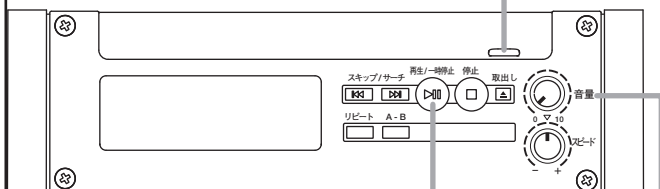


2. 該当する有線マイク音量つまみで音量を調節する。

● CDを再生する

(WA-2700CD、WA-2700SC、WA-2800CD、WA-2800SCのみ)

1. 防塵カバーを指で押し上げてCDを挿入する。



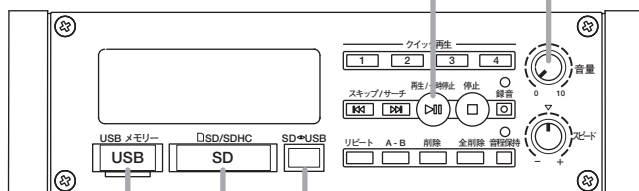
2. 再生する。

3. 音量を調節する。

4. 音質を調節する。(調節のしかたは裏面)

● SD、USBを再生する (WA-2700SC、WA-2800SCのみ)

3. 再生する。 4. 音量を調節する。



2. USBメモリーまたはSDカードを選択する。 (選択したメディアが再生されます。)

1. 防塵キャップを上から下へ外し、 USBメモリーまたはSDカードを挿入する。

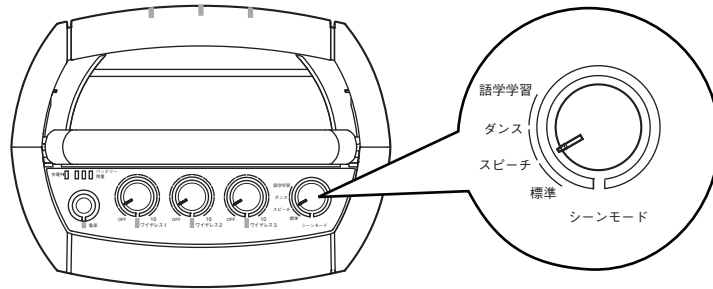
5. 音質を調節する。(調節のしかたは裏面)

ご注意

- 本機を移動させるときは、各音源メディアを取り外してから移動させてください。
- SDカードおよびUSBメモリーに強い衝撃を与えないでください。故障の原因となります。

● 音質を調節する

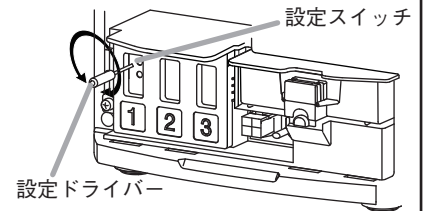
使用する状況に応じて、シーンモードスイッチを回して設定シーン名に合わせます。



設定シーン	設定内容
語学学習	子音が強調されます。英語などの音声聞き取りやすくなります。
ダンス	高音と低音が強調されます。ダンス用の迫力ある再生音になります。
スピーチ	屋外の場合など、遠くまで音声が届く必要がある場合に設定します。
標準	室内で使用するときの設定で、音質の調節をしません。通常はこの位置でお使いください。

● 混信する場合（意図しない音声を受信してしまう場合）

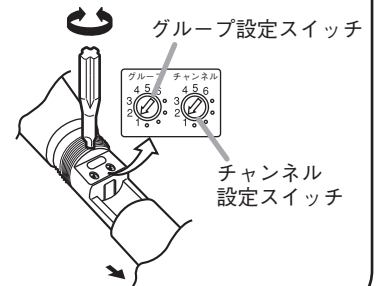
1. 本機の電源を切り、内部のチューナーの周波数（グループ/チャンネル）を変更する。
チューナーカバーに備え付けの設定ドライバーを使って設定スイッチを変更します。
現在使用しているグループとは異なるグループに設定してください。
このとき、同一空間で使用するマイクは同じグループに揃えてください。



[ワイヤレスマイク3本をグループ1で使用中に混信したため、グループ2に設定を変更する例]

	グループ	チャンネル		グループ	チャンネル
チューナーユニット1	1	1	➔	チューナーユニット1	2
チューナーユニット2	1	2		チューナーユニット2	2
チューナーユニット3	1	3		チューナーユニット3	2

2. ワイヤレスマイクの電源を切り、周波数（グループ/チャンネル）を変更してから、電源を入れる。
ワイヤレスマイクに付属の設定ドライバーを使って、グループ設定スイッチとチャンネル設定スイッチを変更します。
手順1で設定変更したチューナーと同じグループ、同じチャンネルに設定してください。
ワイヤレスマイクの電源を入れた状態でグループ、チャンネルを変更しても、送信周波数は変わりません。



購入日 _____

品番 WA-2700 WA-2700CD WA-2700SC
 WA-2800 WA-2800CD WA-2800SC

購入店 _____

連絡先 _____

機器管理担当者

所属 _____

氏名 _____



商品の価格・在庫・修理などのお問い合わせ、およびカタログのご請求については、取り扱い店または最寄りの営業所へお申し付けください。

TOA お客様相談センター

商品の内容や組み合わせ、設置方法などについての技術的なお問い合わせにお応えします。
受付時間 9:00 ~ 17:00 (土日、祝日除く)

フリーダイヤル **0120-108-117**
ナビダイヤル 0570-064-475 (有料)
FAX 0570-017-108 (有料)
※ PHS、IP 電話からはつながりません。